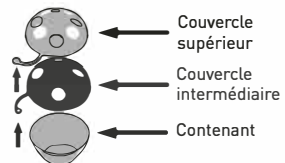




## RANGE SUCETTES «COCCI» MODE D'EMPLOI (à lire et à conserver)

### DESCRIPTION



### UTILISATION



Ouvrir l'attache et tourner le couvercle supérieur tout en maintenant le couvercle intermédiaire pour ouvrir les 4 orifices de rangement.



Disposer les sucettes dans les orifices.

### RANGEMENT




Oter les couvercles du contenant.  
Mettre les sucettes à l'intérieur.



Remettre les couvercles sur le contenant.

### Pour la sécurité et l'hygiène de votre enfant. AVERTISSEMENT !

Une fois la sucette nettoyée voire stérilisée, ce range sucettes tout en polypropylène, sans BPA, gardera la sucette propre jusqu'à son utilisation. Une anse amovible permet de l'accrocher au guidon de la poussette, au lit de bébé ou à l'anse d'un sac pour l'avoir à porter de main. Peut contenir 8 sucettes.



**Astuce :** ce range sucettes peut stériliser les sucettes au micro-ondes, en ajoutant un peu d'eau au fond du contenant et en ouvrant les orifices. Ne pas dépasser la durée de 3 min.

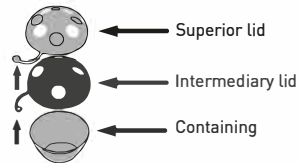
**Entretien :** Avant la première utilisation, laver à l'eau savonneuse, rincer à l'eau claire et essuyer avec un linge doux. Après chaque utilisation, nettoyer par mesure d'hygiène. Passe au lave-vaisselle (panier supérieur). Bien sécher le produit ainsi que les sucettes avant de les ranger dans le range sucettes pour éviter les moisissures. Il peut également être stérilisé dans un stérilisateur électrique, au micro-ondes ou dans de l'eau bouillante.

Ce range sucettes n'est pas un jouet, et doit être utilisé sous la surveillance d'un adulte. Ne jamais laisser un enfant sans surveillance.

S.E.B.I.R. - 54, rue du Rouget de Lisle - 93697 PANTIN CEDEX - [www.dBb-remond.fr](http://www.dBb-remond.fr)

## SOOTHERS STORAGE BOX «COCCI» Read these instructions carefully and keep them for the future reference

### DESCRIPTION



### DISPOSITION



Turn the superior lid while sustain the intermediary lid for open 4 soothers storage holes.



Place the soothers into the storage holes.

### STORAGE



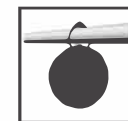
Open the lid of the containing. Put the soothers into the storage box.



Close the containing with the lid.

### For the child safety and hygiene. WARNING!

Keep the soother clean and safe. Convenient to hang on stroller handle, on crib or on a bag. Storage box made of polypropylene without BPA, can contain 8 soothers.



**Little more:** this storage box can sterilize the soothers in microwaves adding a little water in the bottom of the box and opening the holes. Do not exceed 3 min.

**CLEAN:** Before first and after use, wash with soapy water, rinse thoroughly and wipe. Dishwasher safe (top rack only). Ensure case and soother are clean and well dry before the storage for avoid fungus. This box can be sterilized with boiling water, in a sterilizer or microwaves unit. It is not a toy. Do not leave children without adult supervision.



S.E.B.I.R.  
54 rue Rouget de Lisle  
F.93697 PANTIN CEDEX  
www.dBb-remond.fr



Tous les papiers  
se trient et se recyclent